








## WODOMIERZE (aktualizacja 2018)

	Kod	Nazwa	Cena netto [PLN]
	<b>wodomierze jednostrumieniowe</b>		
	ZGSD8F15110SQ325	Wodomierz GSD8 DN=15 AF 1/2"	64,70
	ZGSD8F20130SQ340	Wodomierz GSD8 DN=20 AF 3/4"	77,40
	<b>wodomierze jednostrumieniowe z nadajnikiem impulsów</b>		
	ZGSD8F15110SQ325-RS1	Wodomierz GSD8-R DN=15 AF 1/2" (1 litr/imp)	139,90
	ZGSD8F20130SQ340-RS1	Wodomierz GSD8-R DN=20 AF 3/4" (1 litr/imp)	151,40
	<b>wodomierze wielostrumieniowe</b>		
	ZGMDMIF15190R100/R50	Wodomierz GMDM-I DN=15 AF 1/2"	212,60
	ZGMDMIF20190R100/R50	Wodomierz GMDM-I DN=20 AF 3/4"	232,20
	ZGMDMIF25260R100/R50	Wodomierz GMDM-I DN=25 AF 1"	341,90
	ZGMDMIF32260R100/R50	Wodomierz GMDM-I DN=32 AF 1 1/4"	372,00
	ZGMDMIF40300R100/R50	Wodomierz GMDM-I DN=40 AF 1 1/2"	719,80
	ZGMDMIF50300FILR100/R50	Wodomierz GMDM-I DN=50 AF 2" (gwint)	812,70
	ZGMDMIF50300FLAR100/R50	Wodomierz GMDM-I DN=50 AF 2" (kołnierz)	812,70
	<b>moduł impulsowy do wodomierzy GMDM-I (1, 5, 10, 25, 50, 100, 250, 500 lub 1000 litrów/impuls) <sup>1)</sup></b>		
	ZRFM-PL3	Moduł Impulsowy IP68 RFM-PL3 do wodomierzy GMDM-I	183,40
	<b>wodomierze przemysłowe jednostrumieniowe</b>		
	ZWDEK50F50200R100/R100	Wodomierz WDE-K50 DN=50 AF 2"	1 188,00
	ZWDEK50F65200R100/R100	Wodomierz WDE-K50 DN=65 AF 2 1/2"	1 342,40
	ZWDEK50F80225R100/R100	Wodomierz WDE-K50 DN=80 AF 3"	1 425,60
	ZWDEK50F100250R100/R100	Wodomierz WDE-K50 DN=100 AF 4"	1 615,70
	ZWDEK50F125250R100/R100	Wodomierz WDE-K50 DN=125 AF 5"	1 782,00
	ZWDEK50F150300R100/R100	Wodomierz WDE-K50 DN=150 AF 6"	2 791,80
	ZWDEK50F200350R100/R100	Wodomierz WDE-K50 DN=200 AF 8"	3 029,40
	<b>moduł impulsowy do wodomierzy WDE-K50 (1, 5, 10, 25, 50, 100, 250, 500 lub 1000 litrów/impuls) <sup>2)</sup></b>		
	ZRFM-PL4	Moduł Impulsowy IP68 RFM-PL4 do wodomierzy WDE-K50	356,40
	<b>Akcesoria</b>		
	Z3502515	Przyłącze do wodomierzy DN=15 mm 1/2" KPL-2 szt.	10,90
	Z3502520	Przyłącze do wodomierzy DN=20 mm 3/4" KPL-2 szt.	21,70
	Z3502525	Przyłącze do wodomierzy DN=25 mm 1" KPL-2 szt.	40,70
	Z3502532	Przyłącze do wodomierzy DN=32 mm 1 1/4" KPL-2 szt.	68,60
	Z3502540	Przyłącze do wodomierzy DN=40 mm 1 1/2" KPL-2 szt.	94,70
	Z3502550	Przyłącze do wodomierzy DN=50 mm 2" KPL-2 szt.	178,50

AF – woda zimna (30°C)

AC – woda gorąca (90°C) – na zapytanie

<sup>1)</sup> Impulsowanie: **1 l/imp.** Możliwość programowania impulsowania za pomocą „mnożnika” K (K= 1, 5, 10, 25, 50, 100, 250, 500, 1000).

<sup>2)</sup> PL4 posiada impulsowanie zależne od średnicy: DN50 – DN125 – **10 l/imp**; DN150 – DN200 – **100 l/imp.**

Następnie to impulsowanie może być przeliczane przez „mnożnik” o wartościach 1, 5, 10, 25, 50, 100, 250, 500, 1000.